


قوافي و لعب الأصابع للأطفال

افتحهم و سكرهم
افتحهم و سكرهم
أرني يديك
افتحهم و سكرهم
افتحهم و سكرهم
أمسك أذنيك
صفق , صفق
أمسك ذقنك
افتح فمك
لكن لا تأكل يديك

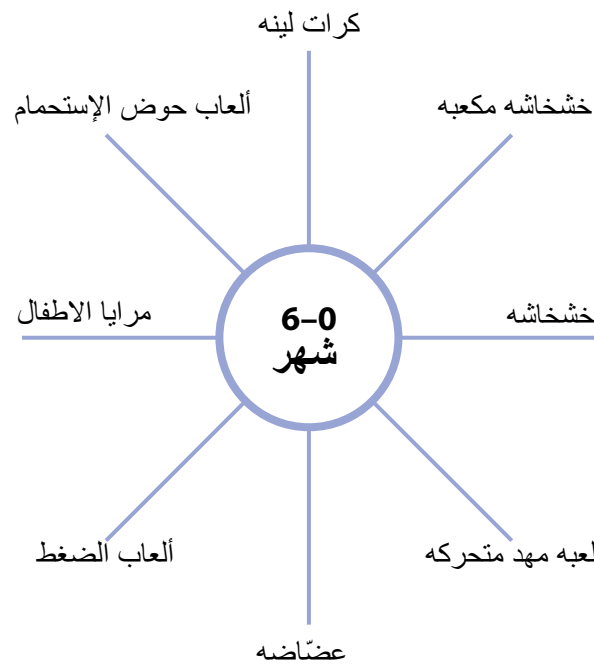


افتحهم و سكرهم (ساعد طفلك للقيام بحركات باستخدام يديه. يديه تتحرك بمساعدة يديك انطلاقا من مستوى بطنه وصولا الى أذنيه ثم الى ذقنه ثم الى فمه)

دورو دورو حول البركه
لا يمكن لاحد أن يمسك سمكه
خطوه واحده أو ثنتين
نخطو لنزغزغ الإبطين



(أرسم باصبعك دوائر على يد طفلك ثم حرك يدك نحو ساعده للوصول الى زغزغه تحت ابطينه)



لماذا نلعب؟

اللعب هو تجربة تعليمية للأطفال. اللعب هو عملية حيوية عالميه لنمو جميع الأطفال بطريقه صحيه. اللعب هو وظيفة طفلك التي من خلالها يستطيع استكشاف العالم الذي يعيش و ينمو فيه.

تهئ برامج اللعب الفرصة للأطفال و الكبار للعب معا في بيئة آمنة و مثيرة . يتعلم الاطفال و الكبار كيفية التواصل و يصبح كل منهم مهتما بنشاط الأخر من خلال المشاركة في عملية اللعب. يغذي اللعب مفهوم المشاركة و النمو.

الألعاب هي الادوات الاساسية التي يستخدمها الاطفال لتعزيز عملية اللعب و التعلم. و لكن علينا أن نعرف أن ليس هنالك لعبة واحده فقط هي اللعبه الصحيحه. يحتاج الاطفال الى التنوع في الألعاب و المواد المستخدمه في اللعب بما يتطابق مع مراحل نموهم, اهتماماتهم , و قدراتهم. يحتاج الطفل لألعاب خاصه بالأيام الممطره, للعب الحركي مع زملائه في الخارج, لأيام المرض أو العطل المدرسيه بالإضافة الى ألعاب أخرى تشجعه على المشاركة و التعاون . علينا بالتالي أن نفكر مليا باحتياجات طفلنا الخاصه به و اهتماماته عند اختيار ألعابه.

سلسله " لماذا نلعب؟" هي سلسله من المنشورات التي تقترح أنشطه مختلفه للعب الأطفال خلال مراحل نموهم التاليه:

2-3 سنوات 6-0 أشهر
3-4 سنوات 6-12 شهر
4-5 سنوات 1-2 سنة

الحصول على أسعار الطلبات الكبيره لهذه المنشورات, و لكل المطبوعات الأخرى من :



707 - 331 rue Cooper Street, Ottawa, ON K2P 0G5

(613) 237-7667

info@frp.ca

1-866-637-7226

www.frp.ca

1-866-6-FRPCAN

www.welcomehere.ca

(613) 237-8515

www.bienvenuechezvous.ca

Arabic/Arabe

لماذا نلعب؟

عمر
6-0
أشهر



نصائح لمساعدة طفلك على التعلم من خلال التعرف على العالم المحيط به.

العب هو...

- الإكتشاف
- الإستكشاف
- التفاعل بالأخص مع الكبار
- التنقل و الحركة
- حل المسائل
- التطبيق



عليك اختيار الالعب بدقه مع مراعاة
مرحلة نمو طفلك.

عندما يبدأ طفلك بالالتفات حوله عند سماع أي صوت عليك بتشغيل لعبه تحتوي على صندوق موسيقى و وضعها قريبا منه على الارض.



عندما يبدأ طفلك بإلتقاط الأشياء عليك بإعطائه كرات لينة , حلقات بلاستيكيه و العاب لها أطراف للتمكن من الإمساك بها.




عندما يبدأ طفلك بضرب و هز الأشياء عليك بإعطائه خشخيشات و هزازات بلاستيكيه.




عندما يبدأ طفلك بالتحكم في رفع رأسه, عليك بوضعه على بطنه مقابل المرأة و التحدث إليه حول ما يرى.


عندما يبدأ طفلك بالوصول للأشياء و إلتقاطها , عليك بدرجه كرة البحر المطاطيه نحوه.



بما أن التغييرات في المرئيات و الاصوات قد تجذب انتباه طفلك , فمن المستحب تعليق لعبه متحركه أو موسيقيه ذات ألوان براقه فوق مهده.



عليك باعطاء طفلك أشياء آمنه لوضعها في فمه كي يستكشف عالمه المحيط .



أعط طفلك قطع من القماش اللين أو كتب بلاستيكيه لينه تحتوي على صور بسيطه. سوف يستمتع باكتشاف نسيج الأشياء , * بواسطة فمه غالباً.



سوف ينجذب طفلك الى الوجوه و بالتالي فمن المستحب وضع صور لوجوه متبسمه في المحيط المستخدم لتغيير حفاظاته.



عند هذه المرحلة من عمره, أنتِ لعبة طفلك المفضله!