


أناشيد الأطفال لتعلم الأعداد:

خمس قرود صغار

خمس قرود صغار, يلعبوا بالدار
واحد منهم وقع, و جرح ايديه الصغار
ماما طلبت الطبيب,
و الطبيب قال...
ممنوع أي قرد يلعب بالدار

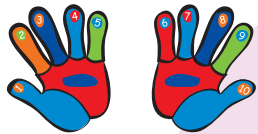
أربع قرود صغار, يلعبوا بالدار
واحد منهم وقع, و جرح ايديه الصغار
ماما طلبت الطبيب,
و الطبيب قال...
ممنوع أي قرد يلعب بالدار



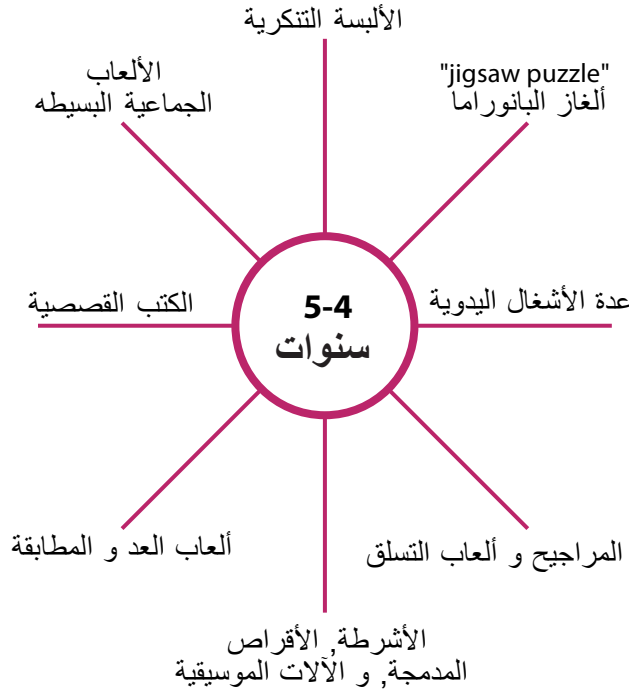
(أكمل العد بالعكس الى أن ينتهي عدد القرود و لا يبقى أي قرد يلعب بالدار)

عائلتي الصغيره

واحد هو ربي
اثنان أمي و أبي
ثلاثة هم أخواتي
أربعة عدد أصحابي
خمس أصابع يدي
ستة أفيق من نومي
سبعة أذهب مدرستي
ثمانية أدخل صفي
تسعة أبدأ درسي
عشرة أعب و أجري



(قم باستخدام اليد الأولى للإشارة الى الأعداد من واحد لخمس
ثم اليد الثانية من 6 الى 10, سيرفع الطفل يده أثناء النشيد و
يعدد بأصابعه مع كلمات الأنشوده)



لماذا نلعب؟

اللعب هو تجربة تعليمية للأطفال. اللعب هو عملية حيوية عالميه لنمو جميع الأطفال بطريقه صحيه. اللعب هو وظيفة طفلك التي من خلالها يستطيع استكشاف العالم الذي يعيش و ينمو فيه.

تهئ برامج اللعب الفرصة للأطفال و الكبار للعب معا في بيئة آمنة و مثيرة . يتعلم الاطفال و الكبار كيفية التواصل و يصبح كل منهم مهتما بنشاط الأخر من خلال المشاركة في عملية اللعب. يغذي اللعب مفهوم المشاركة و النمو.

الألعاب هي الادوات الاساسية التي يستخدمها الاطفال لتعزيز عملية اللعب و التعلم. و لكن علينا أن نعرف أن ليس هنالك لعبة واحده فقط هي اللعبه الصحيحه. يحتاج الاطفال الى التنوع في الألعاب و المواد المستخدمه في اللعب بما يتطابق مع مراحل نموهم, اهتماماتهم, و قدراتهم. يحتاج الطفل لألعاب خاصه بالأيام الممطره, للعب الحركي مع زملائه في الخارج, لأيام المرض أو العطل المدرسيه بالإضافة الى ألعاب أخرى تشجعه على المشاركة و التعاون . علينا بالتالي أن نفكر مليا باحتياجات طفلنا الخاصه به و اهتماماته عند اختيار ألعابه.

سلسله " لماذا نلعب؟" هي سلسله من المنشورات التي تقترح أنشطه مختلفه للعب الأطفال خلال مراحل نموهم التاليه:

2-3 سنوات 0-6 أشهر
3-4 سنوات 6-12 شهر
4-5 سنوات 1-2 سنة

الحصول على أسعار الطلبات الكبيره لهذه المنشورات, و لكل المطبوعات الأخرى من :



707 - 331 rue Cooper Street, Ottawa, ON K2P 0G5

(613) 237-7667

info@frp.ca

1-866-637-7226

www.frp.ca

1-866-6-FRPCAN

www.welcomehere.ca

(613) 237-8515

www.bienvenuechezvous.ca

Arabic/Arabe

لماذا نلعب؟

عمر

5-4

سنوات




اللعب هو...

- القفز و الركض
- التظاهر
- الفهم
- الإختيار
- التعاون مع الأطفال الآخرين
- طرح الأسئلة
- اللعب بواسطة الأحرف و
- الأرقام
- حل المسائل
- الرقص و الغناء



عليك اختيار الالعب بدقه مع مراعاة
مرحلة نمو طفلك.

إن الألعاب الجماعية مثل لعبة الإصطياد و لعبة الإختباء تعلم الأطفال إتباع القوانين البسيطة. يتدرب الأطفال أيضاً على حل المسائل البسيطة و يتعلمون المشاركة. يمكنك تجربة لعبة الكنبات الموسيقية التي تتطلب المشاركة لدى الأطفال: يتم وضع الكنبات بشكل دائري، كنية واحدة لكل طفل. يقوم الأطفال بالدوران حول الكنبات وهم يستمعون إلى الموسيقى. يجب على كل طفل أن يقوم بالجلوس على كنية عندما تتوقف الموسيقى عن اللعب. قم بعدها بإزالة كنيبه واحده مع إبقاء عدد الأطفال كما هو ثم قم بإعادة تشغيل الموسيقى. عندما تتوقف الموسيقى من جديد سيجد الأطفال أنفسهم مجبرين على المشاركة إذا أرادوا الإستمرار باللعب. قم بمتابعة اللعبة الي أن تبقى كنيبه كبيره واحده على جميع الأطفال المشاركة بالجلوس عليها.



يمكنك تشجيع طفلك على التخيل من خلال قراءتك له قصص المغامرة. يستطيع هو بعد ذلك تمثيلها بطريقته. دعه يستخدم الكنبات، المكعبات الكبيرة، الصناديق الفارغة، و البطانيات لأقامة حصن، قلعه، أدغال أو كهف دبية.

قم باللعب مع طفلك بواسطة الأرقام. يمكنك القيام بتعداد أجزاء الألعاب، عدد الخطوات التي تحتاجها للوصول الى زاوية الطريق أو عدد الدرجات التي يتم إرتقاؤها للوصول الى قمة الزحلاقه في حديقة الأطفال.

سوف يساعد اللعب الحركي طفلك على تنمية قوته البدنية، توازنه و تناسقه. قم برمي و ركل الكرة الى الأمام و الخلف في حديقة الأطفال. قم بإقامة حواجز من الصناديق، الكراسي، و الحلقات التي يمكن لطفلك القفز من فوقها، الركض حولها أو الزحف خلالها.

قم بمساعده طفلك على إدراك الأصوات و الأحرف :

- اقرأ له القصص ثم قم بطرح الأسئلة عما يتوقع أن يحصل في ختام القصة.
- قم برفقته بغناء أغان مألوفة أو تأليف أغان جديدة.
- اللعب معه ألعاب القوافي : حاولوا معاً التفكير بكلمات تتناغم مع كلمة " سمكة " .
- قم بالإشارة الى الكلمات المألوفة و المكتوبة على إشارات الطريق أو المحال التجارية: قف - مخرج - بيتزا.
- قم بإعطائه أحرف مغناطيسية للعب بها: يمكنك وضعها على باب الثلاجة و استخدامها لتأليف كلمه و تغييرها أسبوعياً بدءاً بإسمه.



أعط طفلك المواد اللازمة للقيام بصناعات يدوية:

- المقص الأمن المخصص لاستخدام الأطفال.
- أوراق مختلفة الألوان و الأنواع.
- ألوان الشمع، طباشير و الأقلام المستخدمه للتحديق " ماركيز " .
- خيوط و خرز أو معكرونة لعمل قلادات و أساور.
- علب طعام فارغة للرسم عليها و لصقها معاً.

القيام بأعمال موسيقية معاً:

- يمكنك تصميم آلاتك الموسيقية الخاصة.
- قم بالغناء و الرقص و تسجيل الموسيقى التي قمت بتأليفها.
- قم بتأليف الأغاني و الأناشيد لوصف عائلتك.
- يمكنك جمع العائلة و الأصدقاء لتأليف فرقة موسيقية.
- بإمكانك أيضاً تسجيل عمل الفرقة الموسيقية ثم الإستماع للشريط المسجل معاً.

آلات موسيقية مصنوعة يدوياً

Maracas " ماراكاس ":

قم بوضع المعكرونة النيئة، الحبوب الناشفه أو الأرز في حاوية فارغة مثل علبة عصير، علبة اللبن أو قارورة صابون استحمام الشعر. عليك بعدها بإحكام غلقها بواسطة الشريط اللاصق. يمكنك أن تقوم بلصق مسكة مكونة من عصى أو ملعقة خشبية بواسطة الغراء أو الشريط اللاصق.

Guitar " قيثارة ":

يمكنك استخدام الأربطة المطاطية و لفها حول علبة أحذية فارغة. يمكنك العزف على قيثارتك بالنقر على الأربطة المطاطية.

طبول:

يمكنك استعمال الأوعية الفارغة و قلبها رأساً على عقب ثم استخدام الملاعق الخشبية للنقر عليها. يمكنك أيضاً لصق وعاءين معاً لصناعة طبول البونغو ثم لعب الموسيقى عليها باستخدام يديك.

