


儿歌

头和肩膀

头和肩膀膝盖脚，膝盖脚，膝盖脚，
头和肩膀膝盖脚，
眼睛耳朵鼻子和嘴。

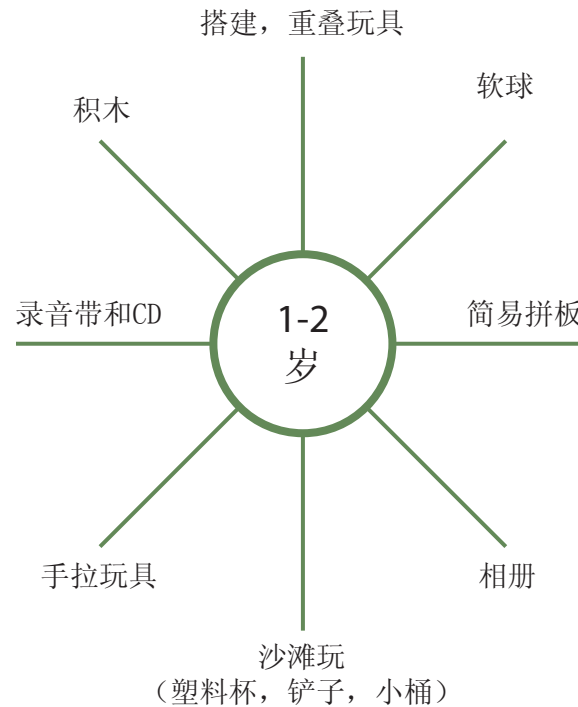
(边唱边用手指身体部位.)



如果感到幸福你就拍拍手

如果感到幸福你就拍拍手，
如果感到幸福你就拍拍手，
如果感到幸福，你想好好来表达，
如果感到幸福你就拍拍手。

(您可以将拍手换成其它手势，比如跺脚，拍拍肩等。您也可以替换情感词表达不同心情，比如感到生气，感到兴奋等。)



游戏中学习?

儿童在游戏中学习。游戏是每一个孩子在健康成长过程中的重要组成部分。游戏就是孩子的工作。孩子在游戏中探索他/她生活和成长的环境。

游戏活动使大人和孩子有机会在一个既安全又有启发性的环境里一起玩耍。和孩子共同参与到活动中能够增进大人和孩子之间的相互学习和交流。游戏促进孩子的成长并能培养与他人分享的好习惯。

玩具是帮助儿童学习和玩耍的基本工具。没有一件玩具是绝对正确的。孩子需要不同类型的玩具和材料来满足他们在不同发展阶段的需要、能力和兴趣爱好。他们需要下雨天的玩具、和朋友户外运动的玩具、生病时的玩具、节日玩具, 还有可以用来学习分享与合作的玩具。因此选择玩具时要注意配合孩子个体的兴趣和需要。

"游戏中学习?"系列小册子为以下年龄段的孩子设计一些游戏活动供家长们参考:

0-6 个月	2-3 岁
6-12 个月	3-4 岁
1-2 岁	4-5 岁

您可以从以下FRP Canada的地址获取小册子批发订购价格和其它发行物的信息:



707 - 331 rue Cooper Street, Ottawa, ON K2P 0G5

(613) 237-7667

info@frp.ca

1-866-637-7226

www.frp.ca

1-866-6-FRPCAN

www.welcomehere.ca

(613) 237-8515

www.bienvenuechezvous.ca

Chinese/Chinois

游戏中学习?

1-2 岁



游戏是...

- 运动
- 模仿
- 探索
- 创新
- 建造
- 倒出玩具
- 放入玩具
- 安装玩具
- 拆散玩具
- 捉迷藏



用心选择合适的玩具，以配合宝宝的发展阶段。


选择可以推或拉的玩具鼓励幼儿学习走路。




给幼儿玩具电话，鼓励幼儿使用简单的句子。

幼儿喜欢模仿成年人。为幼儿提供一些仿真生活玩具，例如小锅小勺、布娃娃、购物车、帽子、领带，外套和手提袋。鼓励幼儿从模仿游戏中学习。

鼓励幼儿玩皮球或抓小沙袋有利于发展手眼协调能力。



大积木和空鞋盒是极好的玩具。幼儿可以用它们玩“搭房子”。



如果幼儿喜欢拆散或组装玩具，不妨尝试给幼儿玩一些只有两三片的简易拼图。塑料套圈和层层杯也是很好的选择。



幼儿喜爱音乐。为您的孩子播放不同风格的音乐，和他一起唱歌跳舞。您也可以唱一些传统儿歌或自编儿歌。

为您的幼儿自制玩具

放进和倒出

用塑料盒玩这个游戏最好不过了。家长先将玩具放进塑料盒，然后让幼儿将玩具从塑料盒里倒出。

出和入

准备一个纸盒或塑料盒，和一些大号塑料吸管。在盒盖上剪一个小孔。让幼儿将塑料吸管放入盒盖上的小孔。

小相册

收集一些孩子和家人的相片并放入小相册。和幼儿一起看相片，聊聊您和孩子都认识的人和去过的地方。

捉迷藏

幼儿喜欢在大纸箱里爬进爬出。您可以用从超级市场或家电商店里收集到的大号包装盒做一个迷藏通道，只需要将包装盒横放在地上，打开两头开口处即可。

