

Стихи и игры в пальчики для малышей

Гули, гули полетели,
На головку сели.

(Хлопают ручками ребенка, при последних словах ручки поднимают на головку.)

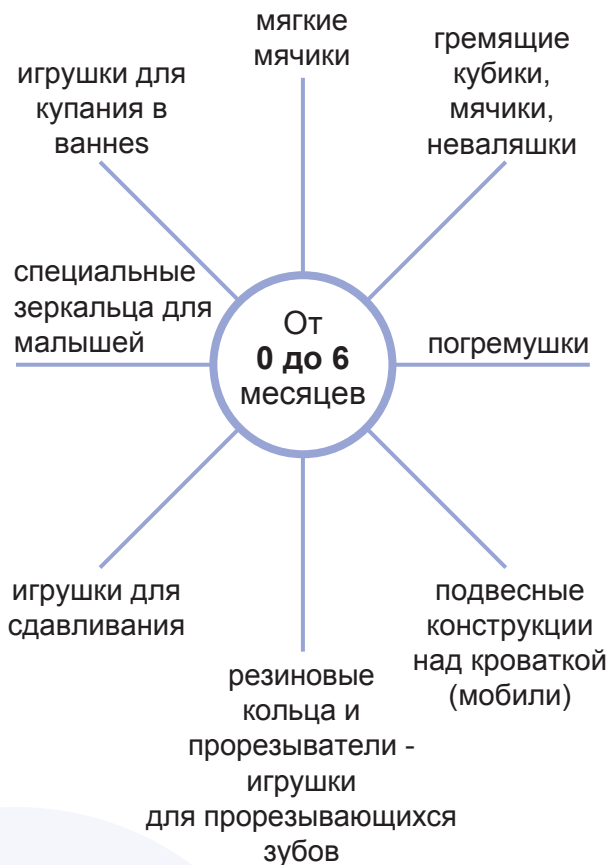
Перебирают по очереди пальчиками ребенка, приговаривая:

- Мальчик-пальчик,
Где ты был?
- С этим братцем в лес ходил,
С этим братцем щи варил,
С этим братцем кашу ел,
С этим братцем песни пел.



Идет коза рогатая
За малыми ребятами -
Ножками топ-топ, глазками хлоп-хлоп.
Кто каши не ест,
Кто молока не пьет -
Того забодаю, забодаю!

(Играют с маленькими детьми, показывая в конце, как бодается коза.)



Почему важно играть?

Играя дети учатся. Игра необходима для здорового и нормального развития каждого ребенка. Для детей игра - это их работа. Она дает им возможность исследовать мир, в котором они живут и растут.

Совместные игры дают взрослым и детям возможность взаимодействовать в безопасной и стимулирующей обстановке. Играя вместе, дети и взрослые начинают испытывать интерес к деятельности друг друга, что способствует развитию взаимопонимания. Игра стимулирует сотрудничество, щедрость и рост.

С помощью игрушек дети осуществляют и обогащают свою игру и процесс обучения. Одной "правильной" игрушки не существует. Детям нужен разнообразный набор игрушек и игровых пособий в соответствии с уровнем их развития, интересами и способностями. Детям нужны игрушки для дождливых дней, для подвижных игр с друзьями на воздухе, для сидения дома во время болезни, для праздников и для того, чтобы учиться делиться и сотрудничать. Когда Вы выбираете игрушки, старайтесь учитывать индивидуальные интересы и потребности Вашего ребенка.

Серия брошюр " Почему важно играть?" предлагает идеи для игр с детьми следующих возрастных групп:

От 0 до 6 месяцев	От 2 до 3 лет
От 6 до 12 месяцев	От 3 до 4 лет
От 1 до 2 лет	От 4 до 5 лет

Цены на массовые заказы этих брошюр, как и всех других публикаций, могут быть получены :



707 - 331 rue Cooper Street, Ottawa, ON K2P 0G5

(613) 237-7667
1-866-637-7226

info@frp.ca
www.frp.ca

1-866-6-FRPCAN
(613) 237-8515

www.welcomehere.ca
www.bienvenuechezvous.ca

Russian/Russe

Почему важно играть?

От 0 до 6 месяцев



Как помочь вашему малышу познавать окружающий мир

В процессе игры дети:

- познают новое
- исследуют
- общаются, в основном со взрослыми
- двигаются
- учатся принимать решения
- упражняются в чем-то



Внимательно выбирайте игрушки, учитывая индивидуальное развитие Вашего ребенка.

Когда Ваш ребенок начинает поворачивать головку на услышанный звук, заведите игрушечную музыкальную шкатулку и поставьте ее рядом с малышом на пол.



Когда малыш научится хватать предметы, дайте ему мягкие мячики, пластмассовые кольца или игрушки с ручками, за которые можно ухватиться.




Когда малыши начинают стучать и трясти предметами, дайте им пластмассовые погремушки или любые другие игрушки, издающие шум.




Когда ребенок научится держать головку, положите его на животик перед зеркалом и поговорите о том, что он видит.

Когда ребенок начнёт тянуться к предметам и хватать их, покатайте большой пляжный мяч в его сторону.




Повесьте красочную музыкальную или движущуюся игрушку (мобиль) над детской кроваткой. Изменяющиеся звуки и виды привлекут детское внимание.



Дайте вашему малышу предметы, которые можно безопасно взять в рот. Так дети изучают окружающий мир.



Дайте ребенку книжки из мягкой ткани или пластика с простыми картинками. Он с удовольствием будет изучать разную фактуру материалов и пробовать их на вкус!



Внимание вашего малыша будут привлекать лица. Нарисуйте улыбающееся лицо и повесьте рисунок над пеленальным столиком.



В этом возрасте -Вы САМИ лучшая игрушка для вашего малыша!