

## Окружение Вашего малыша

Окружите малыша разнообразными игрушками, чтобы поддерживать его интерес. Игрушки будут продолжать оставаться "новыми", если Вы будете их менять раз в несколько дней. Ребенок снова "открывает" для себя игрушку, которую не видел какое-то время.



В этом возрасте Ваш ребенок начинает переворачиваться, ползать на животе или на четвереньках. Некоторые малыши начинают ходить. Для игры теперь необходима большая площадь, безопасная для детей, где они могли бы изучать новое окружение.



## Почему важно играть?

Играя дети учатся. Игра необходима для здорового и нормального развития каждого ребенка. Для детей игра - это их работа. Она дает им возможность исследовать мир, в котором они живут и растут.

Совместные игры дают взрослым и детям возможность взаимодействовать в безопасной и стимулирующей обстановке. Играя вместе, дети и взрослые начинают испытывать интерес к деятельности друг друга, что способствует развитию взаимопонимания. Игра стимулирует сотрудничество, щедрость и рост.

С помощью игрушек дети осуществляют и обогащают свою игру и процесс обучения. Одной "правильной" игрушки не существует. Детям нужен разнообразный набор игрушек и игровых пособий в соответствии с уровнем их развития, интересами и способностями. Детям нужны игрушки для дождливых дней, для подвижных игр с друзьями на воздухе, для сидения дома во время болезни, для праздников и для того, чтобы учиться делиться и сотрудничать. Когда Вы выбираете игрушки, старайтесь учитывать индивидуальные интересы и потребности Вашего ребенка.

Серия брошюр "Почему важно играть?" предлагает идеи для игр с детьми следующих возрастных групп:

- |                    |               |
|--------------------|---------------|
| От 0 до 6 месяцев  | От 2 до 3 лет |
| От 6 до 12 месяцев | От 3 до 4 лет |
| От 1 до 2 лет      | От 4 до 5 лет |

Цены на массовые заказы этих брошюр, как и всех других публикаций, могут быть получены :



707 - 331 rue Cooper Street, Ottawa, ON K2P 0G5

- |                  |                            |
|------------------|----------------------------|
| ☎ (613) 237-7667 | ✉ info@frp.ca              |
| ☎ 1-866-637-7226 | 🌐 www.frp.ca               |
| ☎ 1-866-6-FRPCAN | 🌐 www.welcomehere.ca       |
| ☎ (613) 237-8515 | 🌐 www.bienvenuechezvous.ca |

Russian/Russe


# Почему важно играть?

От 6 до 12 месяцев




## В процессе игры дети:

- познают новое
- исследуют
- общаются, в основном со взрослыми
- двигаются
- учатся принимать решения
- упражняются в чем-то




Внимательно выбирайте игрушки, учитывая индивидуальное развитие Вашего ребенка.

Дайте ребенку резиновые игрушки, которые при сдавливании издадут пищущий звук. Малыш захочет сам произносить звуки и слушать свой голос.



Ящик с отверстиями и игрушками даст возможность малышу складывать и проталкивать эти игрушки внутрь. Игрушки издадут различные звуки когда малыш ими манипулирует.




Дайте Вашему ребенку кубики, чтобы он мог их потрогать и подвигать. Покажите ему, как перекидывать кубик из одной руки в другую.



Когда Ваш ребенок начнет ползать, он будет с удовольствием догонять игрушку на колесиках или катать мячик по полу.

Играйте с ребенком поочередно на простом музыкальном инструменте. Это поможет ему научиться различать звуки.




Играйте с детьми в прятки, закрывая лицо руками. Покажите малышу игрушки, которые выскакивают при нажатии кнопки. Такие игры развивают память у малышей.



Читайте ребенку книжки с простыми картинками. Указывайте на знакомые предметы, называя их, например: "малыш", "чашка", "машина", "собака" и "кошка".

## Некоторые идеи для занятий с малышами

Вырежьте кусочки различной формы из разных материалов, например, меха, наждачной бумаги и шелка. Наклейте их на толстый картон так, чтобы они не отрывались. Прикоснитесь ручкой ребенка к кусочкам с разными поверхностями и опишите их: "мягкий", "шершавый", "гладкий" и т.д.



Наполните пластмассовую ванночку или ведро водой на 15 см (6 дюймов). Бросьте туда плавающие игрушки, например кораблики, резиновые уточки, пластмассовые коробочки и стаканчики с крышками. Ваш ребенок будет с удовольствием плескаться в воде. Игра с водой может хорошо успокаивать.

Посадите ребенка на колени и слегка подкидывайте, приговаривая что-нибудь вроде: "Скачет пони по дорожке: хоп-хоп, хоп-хоп".

