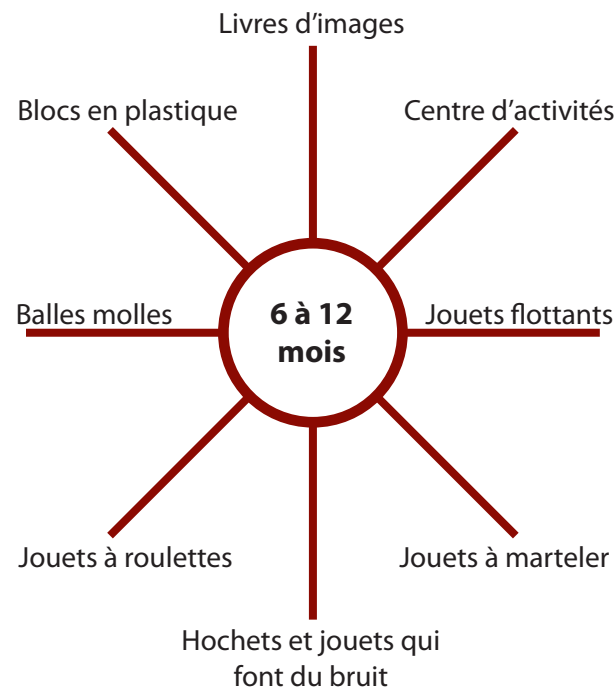


Votre bébé et son milieu

Fournissez une variété de jouets qui retiendront l'intérêt de votre bébé. Vous pouvez faire en sorte que les jouets paraissent « nouveaux » en les alternant après quelques jours. Le bébé redécouvrira les jouets qu'il n'a pas vus depuis quelques jours.



À cet âge votre bébé commencera à se déplacer en se roulant, en se traînant ou en marchant à quatre pattes. Certains bébés se mettent déjà à marcher debout. Il lui faudra une aire de jeu plus grande qu'elle pourra explorer en toute sécurité.



Pourquoi jouer?

Le jeu est une expérience d'apprentissage pour l'enfant, une expérience universelle et essentielle pour son développement normal. Le jeu est le travail de l'enfant; il lui permet d'explorer l'univers dans lequel il évolue et grandit.

Les programmes de jeu permettent aux adultes et aux enfants de jouer ensemble dans un milieu stimulant et sans danger. En interagissant, adulte et enfant s'intéressent chacun aux activités de l'autre et apprennent à communiquer. Le jeu favorise le partage et la croissance.

À l'aide des jouets, les enfants enrichissent leur jeu et leur apprentissage. La question n'est pas de trouver « le » bon jouet, mais plutôt de fournir aux enfants divers jouets et une variété de matériaux qui correspondent à leur stade de développement, leurs intérêts et leurs capacités. Ils ont besoin de jouets pour les jours de pluie, pour les jeux actifs dehors avec leurs amis, pour les jours quand ils sont malades et pour les jours de vacances. Ils ont besoin de jouets qui incitent à partager et à collaborer. Pensez aux besoins et aux intérêts particuliers de votre enfant quand vous choisissez ses jouets.

La série de dépliants « Pourquoi jouer? » suggère des activités de jeu pour les enfants des groupes d'âge suivants :

0 à 6 mois	2 à 3 ans
6 à 12 mois	3 à 4 ans
1 à 2 ans	4 à 5 ans

Pour obtenir un prix de gros sur ces dépliants et sur toute autre publication, s'adresser à FRP Canada.



707 - 331 rue Cooper
Ottawa, (Ontario) K2P 0G5

Tél : (613) 237-7667 Sans frais : 1-866-6-FRPCAN
Télé : (613) 237-8515 Courriel : info@frp.ca
www.frp.ca


pourquoi jouer?

6 à 12
mois




Jouer, c'est...

- découvrir
- explorer
- bouger
- interagir, surtout avec des adultes
- résoudre des problèmes
- répéter




Choisissez les jouets avec soin, en tenant compte du stade de développement de votre enfant.

Donnez à votre bébé des jouets en plastique qui font un son quand il les serre dans ses mains. Le bruit l'encouragera à émettre des sons et à entendre sa propre voix.



Un centre d'activités lui fournira une foule de choses à pousser et à bouger pour entendre des sons.




Donnez à votre bébé des blocs à toucher et à manipuler. Encouragez-le à les passer d'une main à l'autre.



Lorsque votre bébé se met à se déplacer à quatre pattes, elle aura du plaisir à suivre un jouet à roulettes ou un ballon roulé par terre.

Jouez de simples instruments de musique avec votre bébé. Ce jeu l'aidera à distinguer des sons différents.




Jouez à « coucou » avec votre bébé et montrez-lui des boîtes à surprise. Ces jeux l'aident à développer la mémoire.



Lisez des livres d'images simples avec votre bébé. Montrez du doigt des objets familiers et nommez-les : bébé, tasse, auto, chien, chat.

Suggestions d'activités avec votre bébé

Découpez diverses formes dans une variété de matériaux, par exemple de la fourrure, du papier abrasif et de la soie. Collez-les sur du carton dur de façon à ce qu'elles ne s'enlèvent pas. Touchez la main de votre bébé aux textures et décrivez-les : rude, lisse, doux, etc.



Versez 15 cm (6 pouces) d'eau dans un bac ou un seau. Mettez-y des jouets qui flottent, tels bateaux, contenants en plastique, canards en caoutchouc et petits pichets en plastique. Votre bébé s'amusera et se détendra en jouant dans l'eau.

Assoyez votre bébé sur vos genoux et faites-le sauter doucement en disant une comptine comme :

À Montréal, à Montréal,
sur le dos d'un petit cheval.

